

# In sechs Schritten zur Tür Ihres Lebens



Ihr Leben gestalten Sie gerne individuell: Sie statten Ihr Auto mit Sportpaket aus und wählen bei Ihrem Handyvertrag zusätzlich die Cityoption. Bei Weru passen Sie auch Ihre Haustür ganz einfach an Ihre Bedürfnisse an. Von der Rahmen- und Farbgestaltung über den Griff bis hin zur Sicherheits- und Komfortausstattung können Sie alles nach Ihrem Geschmack festlegen. Die vier Farben des ATRIS- und SEDOR-Logos stehen dabei für verschiedene Ausstattungspakete, die Sie in den Schritten 3–6 wählen können. Für Ihre Wunschtür, an der Sie ein Leben lang Freude haben.

# 1

## SUCHEN SIE SICH IHRE WUNSCHTÜR AUS

Grundsätzlich lassen sich Häuser als mehr klassisch oder eher modern beschreiben. Passend dazu sind auch die Türen im Katalog sortiert. Lassen Sie sich inspirieren und entscheiden Sie einfach nach Ihrem Geschmack – denn die hohe Weru-Qualität ist Ihnen bei jedem Modell garantiert.



**Moderne Designs:** reduzierte, lineare Formen mit natürlichen Materialapplikationen

**Klassische Designs:** traditionelle, zeitlose Formen mit dekorativen Stilelementen

Stilsicher zur passenden Tür: Unsere Modelle finden Sie ab **Seite 16**

# 2

## VERLEIHEN SIE IHRER TÜR PROFIL

Bei einer Tür bilden Rahmen und Füllung eine Einheit. Im Zusammenspiel von beiden Elementen ist jeweils eine bündige oder versetzte Anmutung möglich. Je nach Türmodell können Sie dazu zwischen verschiedenen Ausführungen von Füllung und Rahmen wählen.




**Starkes Profil:** Rahmen und Flügel versetzt angeordnet

**Alles auf Linie:** Rahmen und Flügel stehen plan zueinander


Qualität bis ins Detail: Mehr zu Füllung und Rahmen finden Sie auf **Seite 12**

# 3



## BRINGEN SIE FARBE INS SPIEL

Sie möchten kreativ werden? Gern! Nutzen Sie einfach das dreistufige Farbpaket, symbolisiert durch die erste Spalte des ATRIS-/SEDOR-Logos. Mit der Vielfalt aus RAL-, Mattstruktur-, Metallic- und DB-Farben sowie den exklusiven Tönen der Weru-Design-Farbwelten machen Sie Ihre Tür zum Hingucker.

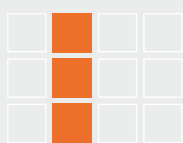


**Colour-Paket:** Wählen Sie Ihre Wunschfarbe in drei Stufen

Bekennen Sie Farbe: Unsere Colour-Optionen finden Sie ab **Seite 158**



# 4



## GREIFEN SIE BEIM GRIFF ZU

Über die optische Wirkung Ihrer Tür entscheidet nicht nur die Farbe, sondern auch der Griff. Ob Kurz- oder Langgriff, Holz oder Metall, flach oder rund: Die drei Paket-Stufen, ausgedrückt durch die zweite Logo-Spalte, machen Ihnen das Ausschauen und Zugreifen leicht.



**Griff-Paket:** Wählen Sie Ihren Wunschgriff aus drei Paket-Stufen

Packen Sie es an: Unsere Griff-Optionen finden Sie ab **Seite 170**

# 5



## MACHEN SIE IHRE TÜR NOCH SICHERER


Ihre Weru-Tür schützt, was Ihnen lieb und teuer ist. Bereits die Standardausstattung hilft Einbrüche zu verhindern. Mit dem Protect-Paket, symbolisiert durch die dritte Logo-Spalte, können Sie die Sicherheit in drei Stufen noch weiter erhöhen.



**Protect-Paket:** Erhöhen Sie die Sicherheit in drei Stufen bis hin zur Widerstandsklasse RC 2

Beweisen Sie ein sicheres Gespür: Unsere Protect-Optionen finden Sie ab **Seite 176**

# 6



## ERHÖHEN SIE IHREN KOMFORT

Alle ATRIS- und SEDOR-Türen sind bereits mit Weru-Auto-Lock ausgestattet – das heißt, die Tür verriegelt sich beim Zuziehen automatisch. Darüber hinaus können Sie den Komfort in drei wählbaren Paket-Stufen weiter steigern. Hierfür steht die vierte Logo-Spalte.



**Comfort-Paket:** Steigern Sie den Komfort in drei Stufen bis hin zum Öffnen Ihrer Haustür per Fingerabdruck

Machen Sie es sich bequem: Unsere Comfort-Optionen finden Sie ab **Seite 178**