

# Verona

## Vordachsystem aus Edelstahl und Glas



Glasvordächer von Kirschbaum verbinden die optische Aufwertung des Hauseingangs mit einem eleganten, schwebenden, transparenten Wetterschutz. Dabei erfüllen sie höchste Ansprüche - ästhetische ebenso wie praktische. Sie sind dauerhaft schön und wertbeständig. Edelstahl und Glas – eine zeitlos schöne Verbindung - seit Langem Inspiration für Architekten und Planer. Die ästhetischen Vorzüge dieser Kombination: Transparenz und Leichtigkeit. Zwei Eigenschaften, die bei Überdachungen zum Tragen kommen. Qualität und Optik, die begeistert.

### Modell VERONA

Design trifft Transparenz. Durch ihre durchbrochene Schwertform setzen die Halterungen neue Akzente, ohne die Transparenz des Glases zu beeinflussen. Gleichzeitig gibt das einzigartige Design der perfekt verarbeiteten Systemkomponenten den Blick nach oben frei.

VERONA Glasdächer sind grundsätzlich mit hochwertigem Sicherheitsglas VSG/TVG\* ausgestattet. TVG erhält durch die Verarbeitung zu VSG wesentlich verbesserte Sicherheitseigenschaften. Dazu gehören eine erhöhte Biegebruchfestigkeit sowie die höhere Beständigkeit bei witterungsbedingtem Temperaturwechseln. Somit ist VSG/TVG das optimale Material für den

Überkopfbereich bei der Konstruktion von Vordächern.

Optional beim Vordach VERONA ist die Ausbildung der Glasscheibe auch als Stufenglas erhältlich. Darunter versteht man einen 3-seitigen Glaskantenversatz von 20-30 mm, das ist nicht nur schön, sondern hat auch qualitative Vorteile. Die PVB Folien zwischen den Glasscheiben können sich, wenn sie über längere Zeit der Feuchtigkeit ausgesetzt werden, vom Glas ablösen. Durch den Glaskantenversatz tropft der Regen direkt ab, ohne die Folie zu berühren. Dadurch ist eine lange Lebensdauer der wertvollen Verbundglasscheibe gewährleistet.

*Mit Vordächern von Kirschbaum haben Sie „alles gut bedacht“!*

### System

- schön gestaltete Edelstahl- oder Stahlkonsole
- Glasgestaltung durch Digital-/Siebdruck möglich
- Schwerter durch unterschiedliche Beschichtungen farblich an Haustür oder Gebäude anpassbar

### Verglasungsart

- VSG/TVG
- VSG: Verbund-Sicherheitsglas 16 mm (2x8 mm)
- TVG: teilvorgespanntes Glas
- Glas-Design auf das Tür-Design abgestimmt

### Verglasungstypen

- TVG / VSG: Klarglas
- TVG / VSG: Ornamentglas
- TVG / VSG: Mattglas
- TVG / VSG: Glas mit Siebdruckmotiv
- TVG / VSG: Stufenglas

### Dachhalter

- Edelstahl-Tellerhalter, Durchmesser 68 mm
- Schwerhalter aus Edelstahl geschliffen
- In Stahl auch in anderen RAL-Farbtönen lieferbar (Standard RAL 9010 reinweiß oder RAL 7016 anthrazitgrau).

### Größen

- Breiten bis 2800 mm, ab 2000 mm 3 Halter
- Ausladung: 1000 mm, 1200 mm und 1400 mm mit 10° Dachneigung
- Standard: 1600 x 900 mm

### Qualitätsstufe



## Systemtypen zur Wandmontage

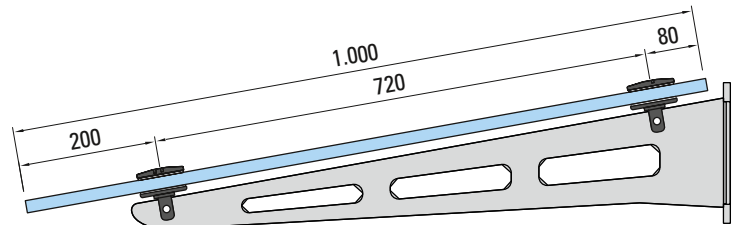
Jedes andere Breitenmaß ist individuell machbar, folgende Größen sind Lagergrößen

### TYP B1

Dachmaße (B x T) mit 2 Schwertern

1.600 x 1.000 mm VSG 16

2.000 x 1.000 mm VSG 16



### TYP B2

Dachmaße (B x T) mit 2 Schwertern

1.800 x 1.200 mm VSG 16

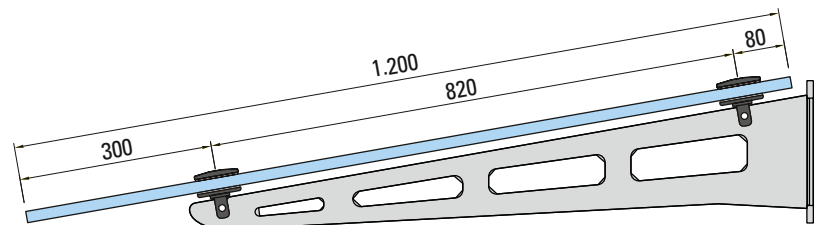
2.000 x 1.200 mm VSG 16

2.300 x 1.200 mm VSG 20

Dachmaße (B x T) mit 3 Schwertern

2.600 x 1.200 mm VSG 16

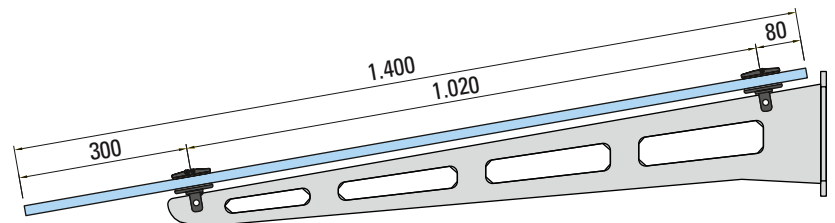
2.800 x 1.200 mm VSG 16



### TYP B3

Dachmaße (B x T) mit 3 Schwertern

2.800 x 1.400 mm VSG 16



## Standardoberflächen



Edelstahl 1.4301



Stahl verzinkt



RAL 9010 (reinweiß)



RAL 7016 (anthrazitgrau)